



**Id:**

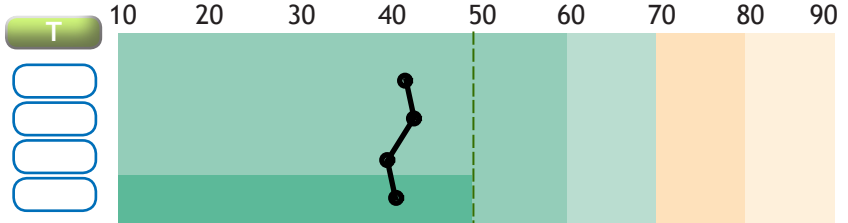
**Edad:**  **Sexo:**  **Fecha de aplicación:**

**Baremo:**

**Responsable de la aplicación:**

**ÍNDICES GLOBALES**

- GLO** Índice global de problemas
- EMO** Índice de problemas emocionales
- CON** Índice de problemas conductuales
- CTX** Índice de problemas contextuales



**ESCALAS DE PROBLEMAS**

**Problemas interiorizados**

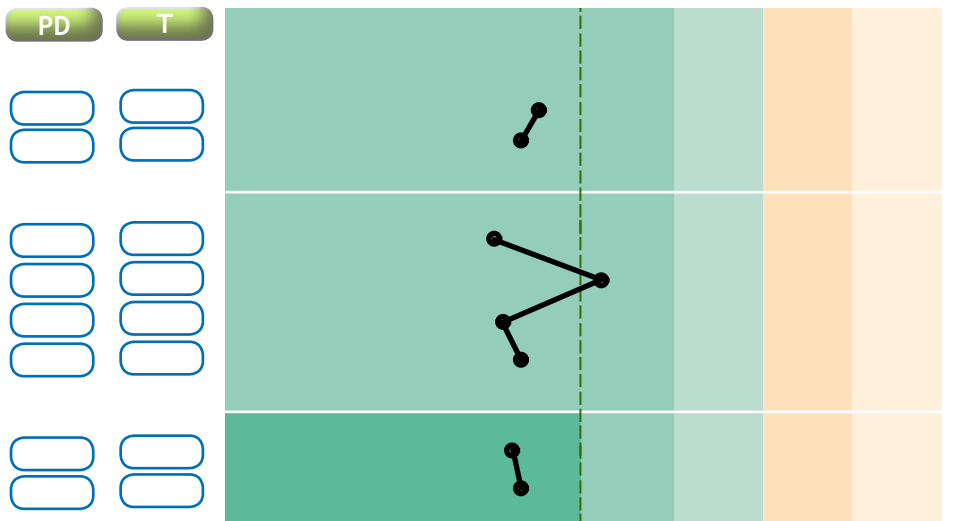
- DEP** Depresión
- ANS** Ansiedad

**Problemas exteriorizados**

- ATE** Problemas de atención
- HIP** Hiperactividad-impulsividad
- IRA** Problemas de control de la ira
- PCO** Problemas de conducta

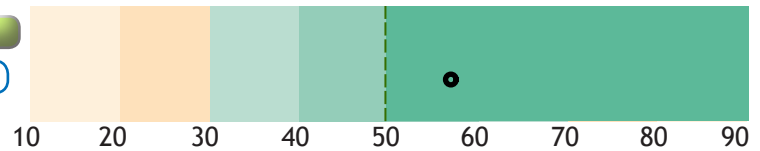
**Problemas contextuales**

- FAM** Problemas familiares
- COM** Problemas con los compañeros



**ESCALAS DE RECURSOS PERSONALES**

- AUT** Autoestima



NOTA: T, escala típica con media = 50 y desviación típica = 10.